


# フルタイムレンタルシステム提案書

24時間貸し出し管理システム

特許出願中



# 導入のメリット

近年は電動アシスト自転車の購入者が増えており、自転車本体が普通の自転車より大きくて重く、自転車の出し入れが大変というトラブルが多く発生しております。

特に2段式駐輪ラックをご採用された際に、入居後に電動アシスト自転車を購入し、上段のご利用者は重くて乗せるのが大変だったり、駐輪ラックが電動自転車の重量に対応していないなど、事故に繋がる恐れもございます。

このような問題を少しでも軽減できる案として、電動アシスト自転車のレンタサイクル導入をお勧めいたします。

マンション販売時には販売ツールの一つにもなりつつ、入居後の駐輪場トラブルも減らすことができるシステムです。



- レンタサイクルの導入はCO<sub>2</sub>削減につながります。
- 導入すると環境に優しい「ECOマンション」となります。
- 自動車→電動自転車、オートバイ→電動自転車とECOは進んでいます。



- マンションの敷地内外にある放置自転車を減らせます。
- 使わない自転車を減らせば、資源削減につながります。
- 放置自転車の対策や管理が無くなります。



- 24時間貸し出し
- 24時間返却
- 居住者のみ利用
- 使用台数制限
- 返却時間経過者への自動通知が、24時間無人でサービスを提供し続けます。



- 管理会社様の会社のパソコンで現地の利用状況がわかります。
- 利用データは閲覧とダウンロードできます。
- 居住者も利用可能残り台数を携帯電話で見れます。



# フルタイムレンタルシステムの概要

## フルタイムレンタルシステムユニットの特徴

- ・電動アシスト自転車や自転車のキー管理にご利用いただけます。
- ・バッテリーは収納中に充電が行われます。
- ・集会室など施設の鍵やタワーパーキングのキー管理も可能です。

Type-C2(電動アシスト自転車×2台用)

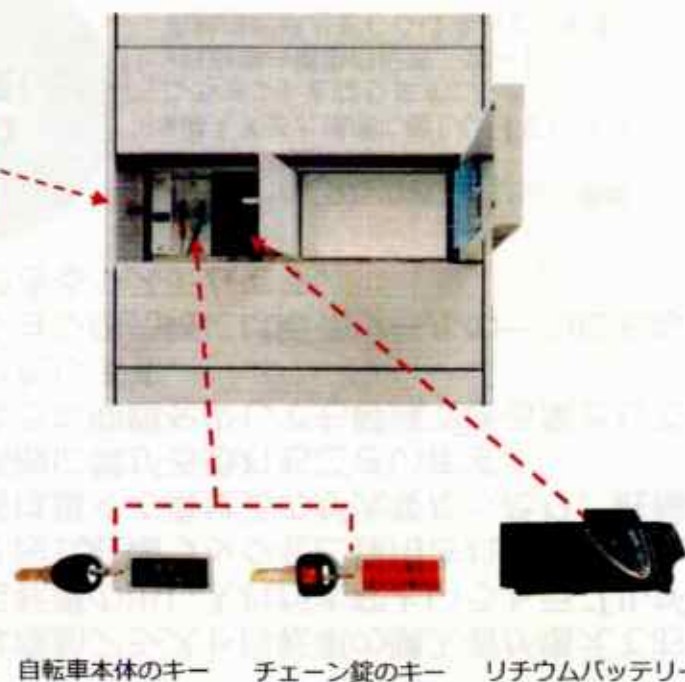
Type-D2(鍵×4個用)

《シェアリング品:例》

- ・自転車の鍵
- ・集会室の鍵
- ・カーシェアのキー
- ・タワーパーキングのキー
- ・シャッターゲートのキー  
etc



22/42



自転車本体のキー

チェーン錠のキー

リチウムバッテリー



自転車の鍵



施設の鍵




カーシェアやタワーパーキング等のキー

# ユニットの種類


今までの4タイプから7タイプになり、組み合わせが自由になりました。

Type-B2




- ・電動アシスト自転車×1
- ・鍵×2

Type-C2




- ・電動アシスト自転車×2

Type-D2




- ・鍵×4

Type-A



- ・電動アシスト自転車×3
- ・鍵×2

Type-B



- ・電動アシスト自転車×2
- ・鍵×4

Type-C



- ・電動アシスト自転車×4

Type-D



- ・鍵×8



# 電動アシスト自転車

電動アシスト自転車の対応となるユニットは、パナソニックサイクルテック社製のバッテリーが収納可能で、市販品の収納は出来ません。電動アシスト自転車は、弊社からの購入品のみ収納可能です。他機種の電動アシスト自転車にも対応しておりますが、バッテリーの大きさによる機種制限がありますので営業担当にご相談下さい。  
 自転車につきましては、約6ヶ月ごとに機種及び仕様が変更になる場合がありますのでご注意下さい。

パナソニック サイクルテック社製  
ビビ・TX



パナソニック サイクルテック社製  
ギョット・ミニ・DX (後部チャイルドシートはオプション)



**3人乗り対応**  
 (幼児2人乗車)  
 あんしん傷害保険付き

2016年9月現在

# 貸出操作方法

電動自転車の貸出は、もっとも過去に返却されたボックスを自動で選択いたします。  
 自転車がローテーションで貸し出し致しますので、1台の自転車に偏ることなく均等にご利用いただけます。

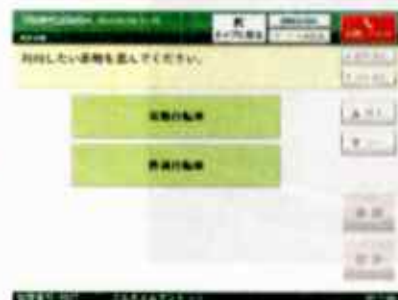
普通自転車の貸出は、ボックス選択となります。



「レンタサイクル」選択



認証キーで操作



メニュー選択



内・外ボックスOPEN



鍵とバッテリーを取り



外・内ボックスCLOSE



自転車本体の鍵

チェーン錠の鍵



鍵とバッテリーを持って



いってらっしゃい